




disporapar
Kota Pontianak

LAPORAN SKM

Survei Kepuasan Masyarakat

Semester II



**DINAS KEPEMUDAAN, OLAHRAGA DAN PARIWISATA
KOTA PONTIANAK TAHUN 2025**

DAFTAR ISI

DAFTAR ISI	1
BAB I	2
PENDAHULUAN	2
1.1 Latar Belakang.....	2
1.2 Dasar Pelaksanaan Survei Kepuasan Masyarakat.....	3
1.3 Maksud dan Tujuan.....	3
BAB II	5
PENGUMPULAN DATA SKM	5
2.1 Pelaksana SKM.....	5
2.2 Metode Pengumpulan Data.....	5
2.3 Lokasi Pengumpulan Data.....	6
2.4 Waktu Pelaksanaan SKM.....	6
2.5 Penentuan Jumlah Responden.....	7
BAB III	9
HASIL PENGOLAHAN DATA SKM	9
3.1 Jumlah Responden SKM.....	9
3.2 Indeks Kepuasan Masyarakat (Unit Layanan dan Per Unsur Layanan).....	9
BAB IV	11
ANALISIS HASIL SKM	11
4.1 Analisis Permasalahan/Kelemahan dan Kelebihan Unsur Layanan ...	11
4.2 Rencana Tindak Lanjut.....	12
4.3 Tren Nilai SKM.....	12
BAB V	14
KESIMPULAN	14
LAMPIRAN	15
1. Kuisioner.....	15
2. Hasil Pengolahan Data.....	15
3. Dokumentasi Terkait Pelaksanaan SKM.....	15
4. Laporan Hasil Tindak Lanjut SKM Pada Periode Sebelumnya.....	15

BAB I

PENDAHULUAN

1.1 Latar Belakang

Undang-undang Nomor 25 Tahun 2009 tentang Pelayanan Publik dan Peraturan Pemerintah Nomor 96 Tahun 2012 tentang Pelaksanaan Undang-undang Nomor 25 Tahun 2009 tentang Pelayanan Publik, mengamanatkan penyelenggara wajib mengikutsertakan masyarakat dalam penyelenggaraan Pelayanan Publik sebagai upaya membangun sistem penyelenggaraan Pelayanan Publik yang adil, transparan, dan akuntabel. Pelibatan masyarakat ini menjadi penting seiring dengan adanya konsep pembangunan berkelanjutan. Serta adanya pelibatan masyarakat juga dapat mendorong kebijakan penyelenggaraan pelayanan publik lebih tepat sasaran.

Dalam mengamanatkan UU No. 25 tahun 2009 maupun PP No. 96 Tahun 2012 maka disusun Peraturan Menteri PANRB No. 14 Tahun 2017 tentang Pedoman Penyusunan Survei Kepuasan Masyarakat (SKM) Unit Penyelenggara Pelayanan Publik. Pedoman ini memberikan gambaran bagi penyelenggara pelayanan untuk melibatkan masyarakat dalam penilaian kinerja pelayanan publik guna meningkatkan kualitas pelayanan yang diberikan. Penilaian masyarakat atas penyelenggaraan pelayanan publik akan diukur berdasarkan 9 (sembilan) unsur yang berkaitan dengan standar pelayanan, sarana prasarana, serta konsultasi pengaduan.

Untuk mengetahui sejauh mana kualitas pelayanan Dinas Kepemudaan, Olahraga dan Pariwisata Kota Pontianak sebagai salah satu penyedia layanan publik di Pemerintah Kota Pontianak, maka perlu diselenggarakan survei atau jajak pendapat tentang penilaian pengguna layanan publik terhadap pelayanan yang diberikan. Dengan berpedoman pada Peraturan Menteri PANRB No. 14 Tahun 2017, maka telah dilakukan pengukuran atas kepuasan masyarakat. Hasil SKM yang didapat merangkum data dan informasi tentang tingkat kepuasan masyarakat. Dengan elaborasi metode pengukuran secara kuantitatif dan kualitatif atas pendapat masyarakat, maka akan didapatkan kualitas data yang akurat dan komprehensif.

Hasil survei ini akan digunakan sebagai bahan evaluasi dan bahan masukan bagi penyelenggara layanan publik untuk terus-menerus melakukan

perbaikan sehingga kualitas pelayanan prima dapat segera dicapai. Dengan tercapainya pelayanan prima maka harapan dan tuntutan masyarakat atas hak-hak mereka sebagai warga negara dapat terpenuhi.

1.2 Dasar Pelaksanaan Survei Kepuasan Masyarakat

- Undang-undang Nomor 25 Tahun 2009 tentang Pelayanan Publik.
- Peraturan Pemerintah Nomor 96 Tahun 2012 tentang Pelaksanaan Undang- Undang Nomor 25 Tahun 2009 tentang Pelayanan Publik.
- Peraturan Menteri PANRB Nomor 14 Tahun 2017 tentang Pedoman Penyusunan Survei Kepuasan Masyarakat Unit Penyelenggara Pelayanan Publik.

1.3 Maksud dan Tujuan

Tujuan pelaksanaan SKM adalah untuk mengetahui gambaran kepuasan masyarakat yang diperoleh dari hasil pengukuran atas pendapat masyarakat, terhadap mutu dan kualitas pelayanan administrasi yang telah diberikan oleh Dinas Kepemudaan, Olahraga dan Pariwisata Kota Pontianak.

Adapun sasaran dilakukannya SKM adalah :

1. Mendorong partisipasi masyarakat sebagai pengguna layanan dalam menilai kinerja penyelenggara pelayanan;
2. Mendorong penyelenggara pelayanan publik untuk meningkatkan kualitas pelayanan publik;
3. Mendorong penyelenggara pelayanan publik untuk menjadi lebih inovatif dalam menyelenggarakan pelayanan publik;
4. Mengukur kecenderungan tingkat kepuasan masyarakat terhadap pelayanan publik yang diberikan.

Dengan dilakukan SKM dapat diperoleh manfaat, antara lain:

1. Diketahui kelemahan atau kekurangan dari masing-masing unsur dalam penyelenggara pelayanan publik;
2. Diketahui kinerja penyelenggara pelayanan yang telah dilaksanakan oleh unit pelayanan publik secara periodik;
3. Sebagai bahan penetapan kebijakan yang perlu diambil dan upaya tindak lanjut yang perlu dilakukan atas hasil Survei Kepuasan Masyarakat;

4. Diketahui indeks kepuasan masyarakat secara menyeluruh terhadap hasil pelaksanaan pelayanan publik pada lingkup Pemerintah Pusat dan Daerah;
5. Memacu persaingan positif, antar unit penyelenggara pelayanan pada lingkup Pemerintah Pusat dan Daerah dalam upaya peningkatan kinerja pelayanan;
6. Bagi masyarakat dapat diketahui gambaran tentang kinerja unit pelayanan.

BAB II

PENGUMPULAN DATA SKM

2.1 Pelaksana SKM

Survei Kepuasan Masyarakat dilakukan secara mandiri pada Dinas Kepemudaan, Olahraga dan Pariwisata Kota Pontianak dengan membentuk tim pelaksana kegiatan Survei Kepuasan Masyarakat. Tim pelaksana Survei Kepuasan Masyarakat (SKM) Dinas Kepemudaan, Olahraga dan Pariwisata Kota Pontianak adalah tim yang sesuai DPA pada Kegiatan Pencapaian Indeks Kepuasan Masyarakat (IKM) Tahun 2025

2.2 Metode Pengumpulan Data

Pelaksanaan SKM menggunakan kuesioner manual dan elektronik yang disebarkan kepada pengguna layanan. Kuesioner terdiri atas 9 pertanyaan sesuai dengan jumlah unsur pengukuran kepuasan masyarakat terhadap pelayanan yang diterima berdasarkan Peraturan Menteri PAN dan RB Nomor 14 Tahun 2017 tentang Pedoman Survei Kepuasan Masyarakat Unit Penyelenggara Pelayanan Publik. Kesembilan unsur yang ditanyakan dalam kuesioner SKM Dinas Kepemudaan, Olahraga dan Pariwisata Kota Pontianak yaitu :

1. **Persyaratan** : Persyaratan adalah syarat yang harus dipenuhi dalam pengurusan suatu jenis pelayanan, baik persyaratan teknis maupun administratif.
2. **Sistem, mekanisme dan prosedur** : Prosedur adalah tata cara pelayanan yang dibakukan bagi pemberi dan penerima pelayanan, termasuk pengaduan.
3. **Waktu penyelesaian** : Waktu pelayanan adalah jangka waktu yang diperlukan untuk menyelesaikan seluruh proses pelayanan dari setiap jenis pelayanan.
4. **Biaya/ tarif** : Biaya/ tarif adalah ongkos yang dikenakan kepada penerima layanan dalam mengurus dan/atau memperoleh pelayanan dari penyelenggara yang besarnya ditetapkan berdasarkan kesepakatan antara penyelenggara dan masyarakat.

5. **Produk spesifikasi jenis pelayanan** : Produk spesifikasi jenis pelayanan adalah hasil pelayanan yang diberikan dan diterima sesuai dengan ketentuan yang telah ditetapkan. Produk pelayanan ini merupakan hasil dari setiap spesifikasi jenis pelayanan.
6. **Kompetensi pelaksana** : Kompetensi pelaksana adalah kemampuan yang harus dimiliki oleh pelaksana meliputi pengetahuan, keahlian, ketrampilan dan pengalaman
7. **Perilaku pelaksana** : Perilaku Pelaksana adalah sikap petugas dalam memberikan pelayanan.
8. **Penanganan pengaduan, saran dan masukan** : Penanganan pengaduan, saran dan masukan, adalah tata cara pelaksanaan penanganan pengaduan dan tindak lanjut.
9. **Sarana dan prasarana** : Sarana adalah segala sesuatu yang dapat dipakai sebagai alat dalam mencapai maksud dan tujuan. Prasarana adalah segala sesuatu yang merupakan penunjang utama terselenggaranya suatu proses (usaha, pembangunan, proyek). Sarana digunakan untuk benda yang bergerak (komputer, mesin) dan prasarana untuk benda yang tidak bergerak (gedung).

2.3 Lokasi Pengumpulan Data

Lokasi dan waktu pengumpulan data dilakukan di lokasi unit pelayanan pada waktu jam layanan sedang sibuk. Sedangkan pengisian kuesioner dilakukan sendiri oleh responden sebagai penerima layanan dan hasilnya dikumpulkan di tempat yang telah disediakan. Dengan cara ini penerima layanan aktif melakukan pengisian sendiri atas himbauan dari unit pelayanan yang bersangkutan.

2.4 Waktu Pelaksanaan SKM

Survei dilakukan secara periodik dengan jangka waktu (periode) tertentu. Penyusunan indeks kepuasan masyarakat memerlukan waktu selama Periode 1 Juli 2025 - 30 November 2025 dengan rincian sebagai berikut :

NO	KEGIATAN	WAKTU PELAKSANAAN	JUMLAH HARI KERJA
1	Persiapan	Juli 2025	10
2	Pengumpulan Data	Juli - Oktober 2025	100
3	Pengolahan Data dan Analisis Hasil	November 2025	1
4	Penyusunan dan Pelaporan Hasil	November 2025	5

2.5 Penentuan Jumlah Responden

Dalam penentuan responden, terlebih dahulu ditentukan jumlah populasi penerima layanan (jumlah pemohon) dari seluruh jenis pelayanan pada Dinas Kepemudaan, Olahraga dan Pariwisata Kota Pontianak berdasarkan periode survei sebelumnya. Jika dilihat dari perkiraan jumlah penerima layanan Tahun 2025, maka populasi penerima layanan pada Dinas Kepemudaan, Olahraga dan Pariwisata Kota Pontianak dalam periode tersebut adalah sebanyak 15000 orang. Selanjutnya responden dipilih secara acak dari setiap jenis pelayanan besaran sampel dan populasi menggunakan tabel sampel dari Krejcie and Morgan. Berdasarkan Tabel Krejcie and Morgan, jumlah minimum sampel responden yang harus dikumpulkan dalam satu periode SKM adalah 375 orang.

Populasi (N)	Sampel (n)	Populasi (N)	Sampel (n)	Populasi (N)	Sampel (n)
10	10	15	14	20	19
25	24	30	28	35	32
40	36	45	40	50	44
55	48	60	52	65	56
70	59	75	63	80	66
85	70	90	73	95	76
100	80	110	86	120	92
130	97	140	103	150	108
160	113	170	118	180	123
190	127	200	132	210	136
220	140	230	144	240	148
250	152	260	155	270	159

280	162	290	165	300	169
320	175	340	181	360	186
380	191	400	196	420	201
440	205	460	210	480	214
500	217	550	226	600	234
650	242	700	248	750	254
800	260	850	265	900	269
950	274	1000	278	1100	285
1200	291	1300	297	1400	302
1500	306	1600	310	1700	313
1800	317	1900	320	2000	322
2200	327	2400	331	2600	335
2800	338	3000	341	3500	346
4000	351	4500	354	5000	357
6000	361	7000	364	8000	367
9000	368	10000	370	15000	375

BAB III HASIL PENGOLAHAN DATA SKM

3.1 Jumlah Responden SKM

Berdasarkan hasil pengumpulan data, jumlah responden penerima layanan yang diperoleh yaitu 549 orang responden, dengan rincian sebagai berikut :

NO	KARAKTERISTIK	INDIKATOR	JUMLAH	PERSENTASE
1	JUMLAH	-	549	0%
2	JENIS KELAMIN	LAKI-LAKI	305	55.6%
3		Perempuan	244	44.4%
4	PENDIDIKAN	SD	9	1.6%
5		SMP	13	2.4%
6		SMA	241	43.9%
7		DIII	33	6.0%
8		S1	219	39.9%
9		S2	24	4.4%
10		S3	10	1.8%
11	PEKERJAAN	ASN	55	10.0%
12		LAINNYA	71	12.9%
13		MENGURUS RUMAH TANGGA	24	4.4%
14		PELAJAR/MAHASISWA	258	47.0%
15		POLRI	2	0.4%
16		SWASTA	107	19.5%
17		TNI	2	0.4%
18		WIRSAUSAHA	30	5.5%

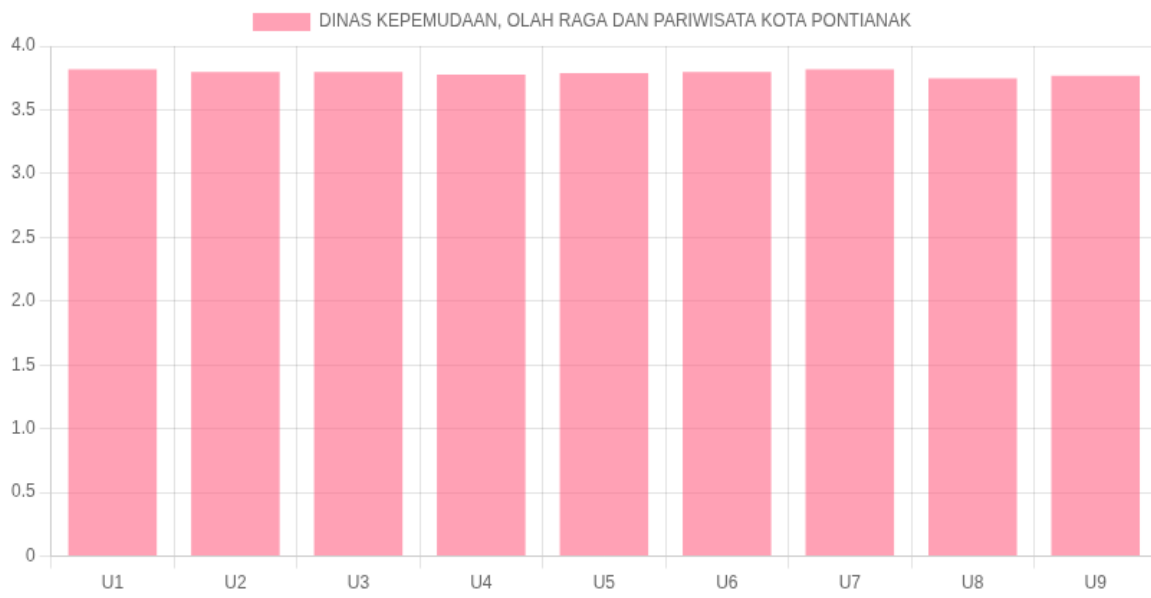
3.2 Indeks Kepuasan Masyarakat (Unit Layanan dan Per Unsur Layanan)

Pengolahan data SKM menggunakan Aplikasi SKM Pemerintah Kota Pontianak dan diperoleh hasil sebagai berikut :

Detail Nilai SKM Per Unsur

	NILAI UNSUR PELAYANAN								
	U1	U2	U3	U4	U5	U6	U7	U8	U9
IKM PER UNSUR	3.834	3.807	3.805	3.787	3.803	3.814	3.834	3.758	3.781
KATEGORI	A	A	A	A	A	A	A	A	A
IKM UNIT PELAKSANAAN PELAYANAN	94.969 (A / Sangat Baik)								

Gambar 1. Grafik Nilai SKM Per Unsur



BAB IV ANALISIS HASIL SKM

4.1 Analisis Permasalahan/Kelemahan dan Kelebihan Unsur Layanan

Berdasarkan hasil pengolahan data, dapat diketahui bahwa :

1. Tiga unsur Pelayanan yang mendapatkan nilai tertinggi yaitu :

1	PERSYARATAN	3.834
2	PERILAKU PELAKSANA	3.834
3	KOMPETENSI PELAKSANA	3.814

2. Sedangkan tiga unsur layanan dengan nilai terendah yaitu :

1	SARANA DAN PRASARANA	3.758
2	PENANGANAN PENGADUAN, SARAN DAN MASUKAN	3.781
3	BIAYA/TARIF	3.787

Berdasarkan hasil rekapitulasi saran/kritik serta pengaduan yang masuk melalui berbagai kanal aduan yang telah disediakan, diperoleh beberapa aduan yang menjadi perhatian dan dapat digunakan dalam pembahasan rencana tindak lanjut yaitu sebagai berikut :

- Perlu dilakukan promosi lebih lanjut, mengingat wisata ini merupakan hal yang bagus untuk wawasan dan pendidikan, khususnya dibidang pengetahuan alam
- Pramuniaganya sangat ramah, lingkungan bersih
- Sudah sangat baik bersih keren

Adapun kondisi permasalahan/kekurangan dari unsur pelayanan dapat digambarkan sebagai berikut :

1. Sarana dan prasarana olahraga belum semuanya memadai
2. Penanganan pengaduan belum maksimal

4.2 Rencana Tindak Lanjut

Hasil analisa tersebut dalam rangka untuk perbaikan kualitas pelayanan publik maupun pengambilan kebijakan dalam rangka pelayanan publik. Oleh karena itu, hasil analisa ini dibuatkan dan direncanakan tindak lanjut perbaikan. Rencana tindak lanjut perbaikan dilakukan dengan prioritas dimulai dari unsur yang paling rendah hasilnya.

Pembahasan rencana tindak lanjut hasil SKM dilakukan melalui :

- Melakukan pemeliharaan sesuai anggaran yang tersedia
- Memaksimalkan dalam penanganan pengaduan

Penentuan perbaikan direncanakan tindak lanjut dengan prioritas perbaikan jangka pendek (kurang dari 12 bulan), jangka menengah (lebih dari 12 bulan, kurang dari 24 bulan), atau jangka panjang (lebih dari 24 bulan).

Rencana tindak lanjut perbaikan hasil SKM dituangkan dalam tabel berikut :

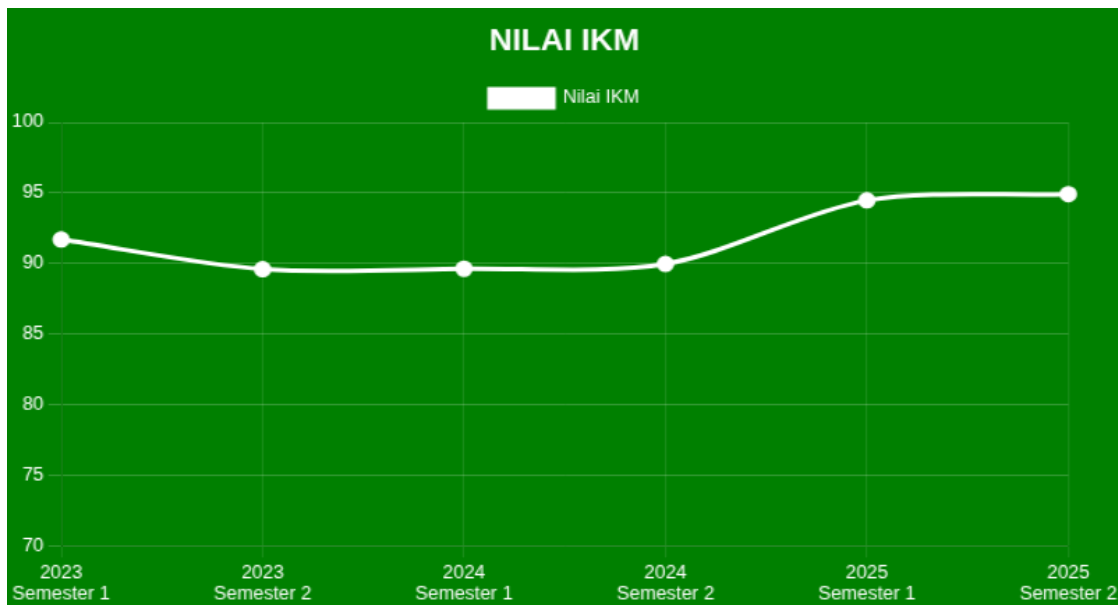
NO	UNSUR	PROGRAM / KEGIATAN	TW I	TW II	TW III	TW IV	PENANGGUNG JAWAB
1	SARANA DAN PRASARANA	Pembinaan dan Pengembangan Olahraga Rekreasi		✓	✓		Bidang Olahraga
2	PENANGANAN PENGADUAN, SARAN DAN MASUKAN	-	✓	✓	✓	✓	- Bidang Olahraga - Bidang Pariwisata - Umum Aparatur
3	BIAYA/TARIF	1) Pembinaan dan Pengembangan Olahraga Rekreasi, 2) Peningkatan Daya Tarik Destinasi Pariwisata dan Pemasaran Pariwisata	✓	✓	✓	✓	- Bidang Olahraga - Bidang Pariwisata

4.3 Tren Nilai SKM

Untuk membandingkan indeks kinerja unit pelayanan secara berkala atau melihat perubahan tingkat kepuasan masyarakat dalam menerima pelayanan publik diperlukan survei secara periodik dan berkesinambungan. Hasil analisa

survei dipergunakan untuk melakukan evaluasi kepuasan masyarakat terhadap layanan yang diberikan, sebagai bahan pengambilan kebijakan terkait pelayanan publik serta melihat kecenderungan (tren) layanan publik yang telah diberikan penyelenggara kepada masyarakat serta kinerja dari penyelenggara pelayanan publik. Tren tingkat kepuasan penerima layanan Dinas Kepemudaan, Olahraga dan Pariwisata Kota Pontianak dapat dilihat melalui grafik berikut :

Trend Nilai IKM Tahun 2023 - 2025



Berdasarkan grafik di atas, dapat disimpulkan bahwa terjadi konsistensi peningkatan kinerja penyelenggaraan pelayanan publik Tahun 2023 - 2025 pada Dinas Kepemudaan, Olahraga Dan Pariwisata Kota Pontianak. Tahun 2023 Nilai SKM Semester I pada posisi 91.75, Semester II menurun dengan nilai 89.64. Tahun 2024 Semester I terdapat peningkatan dengan nilai 89.67, Semester II meningkat lagi menjadi 90.01, Tahun 2025 Semester I nilai 94.52 Semester II terdapat peningkatan menjadi 94.97, hal ini dikarekan sarana dan prasarana olahraga dan pariwisata mulai ada perbaikan berdasarkan beberapa saran/masukan dari responden maupun langsung dari masyarakat.

BAB V

KESIMPULAN

Dalam melaksanakan tugas Survei Kepuasan Masyarakat (SKM) selama satu periode 1 Juli 2025 - 30 November 2025, dapat disimpulkan sebagai berikut :

- Pelaksanaan pelayanan publik di Dinas Kepemudaan, Olahraga dan Pariwisata Kota Pontianak , secara umum mencerminkan tingkat kualitas yang Sangat Baik dengan nilai IKM 94.969. Nilai IKM Dinas Kepemudaan, Olahraga dan Pariwisata Kota Pontianak menunjukkan konsistensi peningkatan kinerja penyelenggaraan pelayanan publik dari Tahun 2023 - 2025.
- Unsur pelayanan yang termasuk tiga unsur terendah dan menjadi prioritas perbaikan yaitu Sarana dan Prasarana dengan nilai 3.76, Penanganan Pengaduan, Saran Dan Masukan dengan nilai 3.78 dan Biaya/tarif dengan nilai 3.79.
- Sedangkan tiga unsur layanan dengan nilai tertinggi yaitu Persyaratan dengan nilai 3.83, Perilaku Pelaksana dengan nilai 3.83 dan Kompetensi Pelaksana dengan nilai 3.81.

Pontianak, 1 Desember 2025

Kepala Dinas Kepemudaan Olahraga dan
Pariwisata Kota Pontianak



Rizal, S.Sos
Pembina Utama Muda
NIP 196905101990101001

LAMPIRAN

- 1. Kuisisioner**
- 2. Hasil Pengolahan Data**
- 3. Dokumentasi Terkait Pelaksanaan SKM**
- 4. Laporan Hasil Tindak Lanjut SKM Pada Periode Sebelumnya**



PEMERINTAH KOTA PONTIANAK



INDEKS KEPUASAN MASYARAKAT PEMERINTAH KOTA PONTIANAK

PERIODE

01 Jul 2025 s/d 30 Nov 2025

DINAS KEPEMUDAAN, OLAH RAGA DAN PARIWISATA KOTA PONTIANAK

BIAYA/TARIF		3.834
KOMPETENSI PELAKSANA		3.807
PENANGANAN PENGADUAN, SARAN DAN MASUKAN		3.805
PERILAKU PELAKSANA		3.787
PERSYARATAN		3.803
PRODUK SPESIFIKASI JENIS PELAYANAN		3.814
SARANA DAN PRASARANA		3.834
SISTEM, MEKANISME, DAN PROSEDUR		3.758
WAKTU PENYELESAIAN		3.781

NILAI IKM

94,969

A (SANGAT BAIK)

Terima Kasih Atas Penilaian yang Telah Anda Berikan
Masukan Anda Sangat Bermanfaat untuk Perbaikan dan
Peningkatan Kualitas Pelayanan

Raw: 94.968825 | Rounded: 94.969 | Display: 94,969



549

TOTAL RESPONDEN



<https://skm.pontianak.go.id>

**SURVEI KEPUASAN MASYARAKAT
DISPORAPAR KOTA PONTIANAK**



<https://skm.pontianak.go.id/survei/disporapar>



Element:	PERSYARATAN
Question text:	Bagaimana pendapat Saudara tentang kesesuaian persyaratan pelayanan dengan jenis pelayanannya?
Keyword:	sesuai
Created:	14 Mar 2025, 02:49
Updated:	14 Mar 2025, 06:42



Element:	SISTEM, MEKANISME, DAN PROSEDUR
Question text:	Bagaimana pemahaman Saudara tentang kemudahan prosedur pelayanan di unit ini?
Keyword:	mudah
Created:	14 Mar 2025, 02:49
Updated:	14 Mar 2025, 06:42



Element:	WAKTU PENYELESAIAN
Question text:	Bagaimana pendapat Saudara tentang kecepatan waktu dalam memberikan pelayanan?
Keyword:	cepat
Created:	14 Mar 2025, 02:49
Updated:	14 Mar 2025, 06:42



Element:	BIAAYA/TARIF
Question text:	Bagaimana pendapat Saudara tentang kewajaran biaya/tarif dalam pelayanan?
Keyword:	wajar
Created:	14 Mar 2025, 02:49
Updated:	14 Mar 2025, 06:42



Element:	PRODUK SPESIFIKASI JENIS PELAYANAN
Question text:	Bagaimana pendapat Saudara tentang kesesuaian produk pelayanan antara yang tercantum dalam standar pelayanan dengan hasil yang diberikan?
Keyword:	sesuai
Created:	14 Mar 2025, 02:49
Updated:	14 Mar 2025, 06:42



Element:	KOMPETENSI PELAKSANA
Question text:	Bagaimana pendapat Saudara tentang kompetensi/kemampuan petugas dalam pelayanan?
Keyword:	kompeten
Created:	14 Mar 2025, 02:49
Updated:	14 Mar 2025, 06:42



Element:	PERILAKU PELAKSANA
Question text:	Bagaimana pendapat saudara perilaku petugas dalam pelayanan terkait kesopanan dan keramahan?
Keyword:	sopan dan ramah
Created:	14 Mar 2025, 02:49
Updated:	14 Mar 2025, 06:42



Element:	SARANA DAN PRASARANA
Question text:	Bagaimana pendapat Saudara tentang kualitas sarana dan prasarana?
Keyword:	baik
Created:	14 Mar 2025, 02:49
Updated:	14 Mar 2025, 06:42



Element:	PENANGANAN PENGADUAN, SARAN DAN MASUKAN
Question text:	Bagaimana pendapat Saudara tentang penanganan pengaduan pengguna layanan?
Keyword:	dikelola dengan baik
Created:	14 Mar 2025, 02:49
Updated:	14 Mar 2025, 06:42

No Responden	U1	U2	U3	U4	U5	U6	U7	U8	U9
1	4	4	4	4	4	4	4	4	4
2	3	3	4	4	3	4	4	3	4
3	4	4	4	4	3	3	4	2	3
4	3	3	4	4	4	4	4	4	3
5	4	4	4	4	4	4	4	4	4
6	4	4	4	4	4	4	4	4	4
7	4	4	4	4	4	4	4	4	4
8	3	3	3	4	3	3	3	3	3
9	4	4	4	4	4	4	4	4	4
10	4	4	4	3	4	4	3	3	3
11	4	4	4	4	4	4	4	4	4
12	3	3	2	3	3	3	3	1	3
13	4	4	4	4	4	4	4	4	4
14	4	4	4	4	4	4	4	4	4
15	4	4	4	4	4	4	4	4	4
16	4	4	4	4	4	4	4	4	4
17	3	4	2	2	4	2	2	3	2
18	4	4	4	4	4	4	4	4	4
19	4	4	4	4	4	4	4	4	4
20	3	3	2	2	3	3	2	3	3
21	4	4	3	3	3	4	4	4	4
22	4	3	3	3	3	4	3	4	3
23	4	4	4	4	4	4	4	4	4
24	4	4	4	4	4	3	4	4	3
25	3	4	3	4	3	4	3	4	4
26	3	3	3	3	3	3	3	3	3
27	4	4	4	4	4	3	3	4	4
28	4	4	4	4	4	4	4	4	4

No Responden	U1	U2	U3	U4	U5	U6	U7	U8	U9
29	4	4	4	4	4	4	4	4	4
30	4	4	4	4	4	4	4	4	4
31	4	4	4	4	4	4	4	4	4
32	4	4	4	4	4	4	4	4	4
33	4	4	4	4	4	4	4	3	4
34	4	4	4	4	4	4	4	4	4
35	4	4	3	3	3	3	4	4	4
36	4	4	4	4	4	4	4	4	4
37	4	4	2	3	3	3	3	2	2
38	3	3	3	3	3	3	3	3	3
39	4	4	4	4	4	4	4	4	4
40	3	3	3	3	3	3	3	3	3
41	4	4	4	4	4	4	4	4	4
42	4	4	3	4	4	4	4	4	4
43	4	4	4	4	4	4	4	4	4
44	4	4	4	3	3	3	3	3	3
45	4	4	4	4	4	4	4	4	4
46	4	4	4	4	4	4	4	4	4
47	4	4	4	4	4	4	4	4	4
48	4	4	4	4	4	4	4	4	4
49	4	4	4	4	4	4	4	4	4
50	4	4	4	4	4	4	4	4	4
51	4	4	4	4	4	4	4	4	4
52	4	4	3	3	3	4	4	3	3
53	4	4	4	4	4	4	4	3	3
54	4	4	4	4	4	4	4	4	4
55	4	4	4	4	4	4	4	4	4
56	4	4	4	4	4	4	4	4	4

No Responden	U1	U2	U3	U4	U5	U6	U7	U8	U9
57	4	4	4	4	4	4	4	4	4
58	4	4	4	4	4	4	4	4	4
59	4	4	4	4	4	4	4	4	4
60	4	4	4	4	4	4	4	4	4
61	4	4	4	4	4	4	4	4	4
62	4	4	4	4	4	4	4	4	4
63	4	4	4	4	4	4	4	4	4
64	4	4	4	4	4	4	4	4	4
65	4	4	4	4	4	4	4	4	4
66	4	4	4	4	4	4	4	4	4
67	4	4	4	4	4	4	4	4	4
68	4	4	4	4	4	4	4	4	4
69	4	3	4	4	3	3	4	3	3
70	4	4	4	4	4	4	4	3	4
71	4	4	4	4	4	4	4	4	4
72	4	3	3	4	4	4	4	4	3
73	3	4	3	3	3	3	3	3	3
74	4	4	4	4	4	4	4	4	4
75	4	4	4	4	4	4	4	4	4
76	4	4	4	4	4	4	4	4	4
77	4	4	4	4	4	4	4	4	4
78	4	4	4	4	4	4	4	4	4
79	4	4	4	4	4	4	4	4	4
80	4	4	3	4	4	4	4	3	4
81	3	3	3	3	3	3	3	3	3
82	3	4	3	4	4	4	4	4	3
83	3	3	3	3	3	4	4	3	3
84	3	3	3	3	3	3	3	3	3

No Responden	U1	U2	U3	U4	U5	U6	U7	U8	U9
85	4	4	4	4	4	4	4	4	4
86	3	3	3	3	3	3	3	3	3
87	3	3	3	3	3	3	3	3	3
88	4	4	4	4	4	4	4	4	4
89	4	4	4	4	4	4	4	4	4
90	4	4	4	4	4	4	4	4	4
91	4	4	4	4	4	4	4	4	4
92	4	4	4	4	4	4	4	4	4
93	4	4	3	3	3	3	3	3	3
94	3	3	4	2	4	4	3	3	4
95	4	4	4	2	4	3	4	4	4
96	4	4	3	3	3	3	3	3	3
97	4	4	4	4	4	4	4	4	4
98	4	4	4	3	4	4	4	4	3
99	4	4	4	4	4	4	4	4	4
100	3	3	4	4	4	4	4	3	3
101	4	4	4	4	4	4	4	4	4
102	3	3	3	4	3	4	3	3	3
103	4	4	4	4	4	4	4	4	4
104	4	4	4	4	4	4	4	4	4
105	4	4	4	4	4	4	4	4	4
106	3	3	3	3	3	3	3	3	3
107	4	4	4	4	4	4	4	4	4
108	4	4	3	4	4	4	4	4	4
109	4	4	4	3	4	4	4	3	4
110	4	4	4	4	4	4	4	4	4
111	4	4	4	4	4	4	4	4	4
112	4	4	4	4	4	4	4	4	4

No Responden	U1	U2	U3	U4	U5	U6	U7	U8	U9
113	3	3	4	4	4	4	4	4	4
114	2	2	4	2	2	2	2	2	3
115	4	4	4	4	3	4	4	2	3
116	4	4	3	4	4	4	4	4	3
117	4	4	4	4	4	4	4	4	4
118	4	4	4	4	4	4	4	4	4
119	3	3	3	3	3	4	4	4	4
120	4	3	4	3	3	4	4	3	4
121	4	3	4	3	3	4	4	3	4
122	4	4	4	3	2	4	4	4	4
123	4	4	4	4	4	4	4	4	4
124	4	4	4	4	4	4	4	4	4
125	4	4	4	4	4	4	4	4	4
126	4	4	4	4	4	4	4	4	4
127	4	2	3	3	3	2	3	2	3
128	4	4	3	3	3	3	3	3	3
129	4	4	4	4	4	4	4	4	4
130	4	4	4	4	4	4	4	4	4
131	4	4	4	4	4	4	4	4	4
132	4	4	4	4	4	4	4	4	4
133	4	4	4	4	3	3	4	4	4
134	2	2	3	4	3	3	3	2	3
135	4	4	4	4	4	4	4	4	4
136	4	4	4	4	4	4	4	4	4
137	4	4	4	4	4	4	4	4	4
138	4	4	4	4	4	4	4	4	4
139	4	3	4	3	3	3	4	4	3
140	4	4	4	4	4	4	4	4	4

No Responden	U1	U2	U3	U4	U5	U6	U7	U8	U9
141	4	4	4	4	3	4	4	4	4
142	3	4	3	4	3	4	4	4	4
143	4	4	4	4	4	4	4	4	4
144	4	4	4	4	4	4	4	4	4
145	4	4	4	4	4	4	4	4	2
146	4	3	2	4	4	1	4	4	4
147	2	4	3	2	3	4	4	1	2
148	4	4	4	4	4	4	4	4	4
149	4	4	4	3	4	4	4	4	4
150	4	4	4	3	4	4	4	4	4
151	3	3	3	3	3	3	3	3	3
152	4	4	4	3	3	3	3	3	3
153	4	4	4	4	4	4	4	4	4
154	4	4	4	4	4	4	4	4	4
155	4	4	4	4	4	4	4	4	4
156	4	4	4	4	4	4	4	4	4
157	4	4	4	4	4	4	4	4	4
158	4	4	4	4	4	4	4	4	4
159	4	4	4	4	4	4	4	4	4
160	4	4	4	4	4	4	4	4	4
161	4	4	4	4	4	4	4	4	4
162	3	4	4	4	4	4	4	4	4
163	4	4	4	4	4	4	4	4	4
164	4	4	4	4	4	4	4	4	4
165	4	4	4	4	4	4	4	4	4
166	4	4	4	4	4	4	4	4	4
167	4	4	4	4	4	4	4	4	4
168	4	4	4	4	4	4	4	4	4

No Responden	U1	U2	U3	U4	U5	U6	U7	U8	U9
169	4	4	4	4	4	4	4	4	4
170	4	4	4	4	4	4	4	4	4
171	4	4	4	4	4	4	4	4	4
172	4	4	4	4	4	4	4	4	4
173	4	4	4	4	4	4	4	4	4
174	4	3	3	4	4	4	4	4	4
175	3	3	3	3	3	3	3	3	3
176	4	4	4	4	4	4	4	4	4
177	4	4	4	4	4	4	4	4	4
178	4	4	4	4	4	4	4	4	4
179	4	4	4	4	4	4	4	4	4
180	4	4	4	4	4	4	4	4	4
181	4	4	4	4	4	4	4	4	4
182	4	4	4	4	4	4	4	4	4
183	4	4	4	4	4	4	4	4	4
184	4	4	4	4	4	4	4	4	4
185	4	4	4	4	4	4	4	4	4
186	4	4	4	4	4	4	4	4	4
187	4	4	4	4	4	4	4	4	4
188	4	4	4	4	4	4	4	4	4
189	4	4	4	4	4	4	4	4	3
190	4	4	4	4	4	4	4	4	4
191	4	4	4	4	4	4	4	4	4
192	4	4	4	4	4	4	4	4	4
193	4	4	4	4	4	4	4	4	4
194	4	4	4	4	4	4	4	4	4
195	4	4	4	4	4	4	4	4	4
196	4	4	4	4	4	4	4	4	4

No Responden	U1	U2	U3	U4	U5	U6	U7	U8	U9
197	4	4	4	4	4	4	4	4	4
198	4	4	4	4	4	4	4	4	4
199	4	4	4	4	4	4	4	4	4
200	4	4	4	4	4	4	4	4	4
201	4	4	3	4	4	4	4	3	4
202	4	4	4	4	4	4	4	4	4
203	4	4	4	4	4	4	4	4	4
204	3	4	4	3	3	2	2	3	3
205	3	3	4	4	3	2	2	2	2
206	4	4	4	4	4	4	4	4	4
207	4	4	4	4	4	4	4	4	4
208	4	4	4	4	4	4	4	4	4
209	4	4	4	4	4	4	4	4	4
210	4	4	4	4	4	4	4	4	4
211	4	4	4	4	4	4	4	4	4
212	4	4	4	4	4	4	4	4	4
213	4	4	4	4	4	4	4	4	4
214	4	4	4	4	4	4	4	4	4
215	4	4	4	4	4	4	4	4	4
216	4	4	4	4	4	4	4	4	4
217	4	4	4	4	4	4	4	4	4
218	4	4	4	4	4	4	4	4	4
219	4	4	4	4	4	4	4	4	4
220	4	4	4	4	4	4	4	4	4
221	4	4	4	4	4	4	4	4	4
222	3	3	3	2	3	2	2	3	3
223	4	3	3	3	2	3	3	3	2
224	4	3	3	3	2	3	3	3	2

No Responden	U1	U2	U3	U4	U5	U6	U7	U8	U9
225	2	2	3	2	3	3	3	2	3
226	4	4	4	4	4	4	4	4	4
227	4	4	4	4	4	4	4	4	4
228	4	4	4	4	4	4	4	4	4
229	3	4	4	4	4	4	4	4	4
230	4	4	4	4	4	4	4	4	4
231	4	4	4	4	4	4	4	4	4
232	4	4	4	4	4	4	4	4	4
233	4	4	4	4	4	4	4	4	4
234	4	4	4	4	4	4	4	4	4
235	4	4	4	4	4	4	4	4	4
236	4	4	4	4	4	4	4	4	4
237	4	4	4	4	4	4	4	4	4
238	4	4	4	4	4	4	4	4	4
239	4	4	4	4	4	4	4	4	4
240	4	4	4	4	4	4	4	4	4
241	4	4	4	4	4	4	4	4	4
242	4	4	4	4	4	4	4	4	4
243	4	4	4	4	4	4	4	4	4
244	3	3	3	3	3	4	3	3	3
245	3	3	3	3	3	4	3	3	3
246	4	4	4	4	4	4	4	4	4
247	4	4	4	4	4	4	4	4	4
248	4	4	3	4	4	4	3	4	3
249	4	4	4	4	4	4	4	4	4
250	3	4	4	4	4	4	4	3	4
251	4	4	4	4	4	4	4	4	4
252	4	4	4	4	4	4	4	4	4

No Responden	U1	U2	U3	U4	U5	U6	U7	U8	U9
253	4	4	4	4	4	4	4	4	3
254	4	4	4	4	4	4	4	4	4
255	4	1	3	4	4	4	4	4	3
256	3	3	2	3	2	3	4	3	3
257	4	4	4	4	4	4	4	4	4
258	4	4	4	4	4	4	4	4	4
259	3	3	4	3	3	4	2	2	3
260	4	4	4	4	4	4	4	4	4
261	4	4	4	4	4	4	4	4	4
262	4	4	4	4	4	4	4	4	4
263	4	4	4	4	4	4	4	4	4
264	4	4	4	4	4	4	4	4	4
265	4	4	4	4	4	4	4	4	4
266	4	3	3	4	4	3	3	3	3
267	2	3	4	3	4	3	3	4	4
268	4	4	4	4	4	4	4	4	4
269	3	2	3	3	3	3	3	3	3
270	4	4	4	4	4	4	4	4	4
271	4	4	4	4	4	4	4	4	4
272	4	4	4	4	4	4	4	4	4
273	4	4	4	4	4	4	4	4	4
274	4	4	4	4	4	4	4	4	4
275	4	4	4	4	4	4	4	4	4
276	3	3	2	4	3	3	4	3	2
277	4	4	4	4	4	4	4	4	4
278	4	4	4	4	4	4	4	4	4
279	4	4	4	4	4	4	4	4	4
280	4	4	4	4	4	4	4	4	4

No Responden	U1	U2	U3	U4	U5	U6	U7	U8	U9
281	4	3	4	4	4	4	4	4	4
282	4	4	4	4	4	4	4	4	4
283	4	4	4	4	4	4	4	4	4
284	4	4	4	4	4	4	4	4	4
285	4	4	4	4	4	4	4	4	4
286	3	3	2	3	3	3	4	4	2
287	4	4	4	4	4	4	4	4	4
288	4	4	4	4	4	4	4	4	4
289	3	3	3	4	3	4	4	4	3
290	3	3	4	4	3	3	3	4	3
291	4	4	4	4	4	4	4	4	4
292	4	4	4	4	4	4	4	4	4
293	4	4	4	4	4	4	4	4	4
294	4	2	3	3	2	3	4	3	2
295	4	4	4	4	4	4	4	4	4
296	3	4	4	3	3	4	4	3	3
297	3	3	3	4	3	3	3	3	3
298	4	4	4	4	4	4	4	4	4
299	4	4	4	4	4	4	4	3	4
300	4	4	4	4	4	4	4	4	4
301	4	4	4	4	4	4	4	4	4
302	4	4	4	4	4	4	4	4	4
303	4	4	4	4	4	4	4	4	4
304	3	4	3	3	3	3	3	3	3
305	4	4	4	4	4	4	4	4	4
306	3	4	4	3	4	4	4	4	4
307	4	4	4	4	4	4	4	4	4
308	4	4	4	4	4	4	4	4	4

No Responden	U1	U2	U3	U4	U5	U6	U7	U8	U9
309	4	4	4	4	4	4	4	4	4
310	4	4	4	4	4	4	4	4	4
311	4	4	4	4	4	4	4	4	4
312	4	4	4	4	4	4	4	4	4
313	4	4	4	4	4	4	4	4	4
314	4	4	4	4	4	4	4	4	4
315	4	4	4	4	4	4	4	4	4
316	4	4	4	4	4	4	4	4	4
317	4	4	4	4	4	4	4	4	4
318	4	4	4	4	4	4	4	4	4
319	4	4	4	4	4	4	4	4	4
320	4	4	4	4	4	4	4	4	4
321	4	4	4	4	4	4	4	4	4
322	4	4	4	4	4	4	4	4	4
323	4	4	3	4	3	4	4	3	3
324	3	3	3	3	3	3	3	3	3
325	4	4	4	2	2	3	4	2	4
326	4	4	4	4	4	4	4	4	4
327	4	4	4	4	4	4	4	4	4
328	4	4	4	4	4	4	4	4	4
329	4	4	4	4	4	4	4	4	4
330	4	4	4	4	4	4	4	4	4
331	4	4	4	4	4	4	4	4	4
332	4	4	3	4	3	4	4	3	4
333	4	4	4	4	4	4	4	4	4
334	4	4	4	4	4	4	4	4	4
335	3	4	4	2	3	4	4	3	4
336	4	4	4	4	4	4	4	4	4

No Responden	U1	U2	U3	U4	U5	U6	U7	U8	U9
337	4	4	4	4	4	4	4	4	4
338	3	3	3	3	3	3	3	3	3
339	4	3	3	4	3	2	4	3	2
340	4	3	4	3	4	3	4	4	4
341	4	4	4	4	4	3	4	4	3
342	4	4	4	4	4	3	4	4	3
343	4	4	4	4	4	4	4	4	4
344	3	3	3	3	3	3	3	3	3
345	4	4	4	4	4	4	4	4	4
346	4	3	4	4	4	4	4	4	4
347	3	3	3	3	3	3	3	3	4
348	4	4	3	3	4	3	4	4	3
349	4	4	3	3	4	3	4	4	3
350	4	4	4	4	4	4	4	4	4
351	4	4	4	4	4	4	4	4	4
352	3	2	3	4	4	4	4	4	3
353	3	3	3	3	3	3	3	3	3
354	4	4	4	3	3	4	4	3	4
355	4	4	4	4	4	4	4	4	4
356	4	4	4	4	4	4	4	4	4
357	4	4	4	4	4	4	4	3	4
358	4	4	4	4	4	4	4	4	4
359	4	4	4	4	4	4	4	4	4
360	4	3	4	3	4	4	4	3	3
361	4	4	3	4	4	4	4	4	4
362	3	4	2	2	3	3	4	4	4
363	4	4	4	4	4	4	4	4	4
364	4	3	4	3	3	3	4	4	4

No Responden	U1	U2	U3	U4	U5	U6	U7	U8	U9
365	3	3	3	3	3	3	3	4	3
366	4	4	4	4	4	4	4	4	4
367	4	3	3	3	4	3	3	2	3
368	4	4	4	3	4	4	4	4	4
369	3	4	4	4	4	3	3	3	4
370	3	4	4	4	4	3	3	3	4
371	4	4	4	3	4	4	4	4	4
372	3	3	4	4	4	4	4	3	3
373	3	3	2	3	4	3	4	3	3
374	4	4	4	4	4	4	4	4	4
375	4	4	4	4	4	4	4	4	4
376	4	4	4	4	4	4	4	4	4
377	4	4	4	4	4	4	4	3	4
378	4	4	4	3	4	4	4	4	4
379	3	3	3	3	3	3	3	3	3
380	4	4	4	4	4	4	4	4	4
381	4	3	4	2	2	3	3	3	2
382	4	4	4	4	4	4	4	4	4
383	4	4	4	4	4	4	4	4	4
384	4	4	4	4	4	4	4	4	4
385	3	3	3	3	3	3	3	3	3
386	3	3	4	3	4	3	4	3	4
387	3	3	4	3	4	3	4	3	4
388	4	4	4	4	4	4	4	4	4
389	4	4	4	4	4	4	4	4	4
390	4	4	4	4	4	4	4	4	4
391	4	4	4	4	4	4	4	4	4
392	4	4	4	4	4	4	4	4	4

No Responden	U1	U2	U3	U4	U5	U6	U7	U8	U9
393	4	4	4	4	4	4	4	4	4
394	4	4	4	4	4	4	4	4	4
395	2	3	4	2	3	3	3	3	3
396	4	4	4	4	4	4	4	4	4
397	4	4	3	4	3	4	4	2	3
398	4	4	4	4	4	4	4	4	4
399	4	4	4	4	4	4	4	4	4
400	3	4	3	4	3	3	3	3	3
401	4	3	3	3	3	3	3	3	3
402	4	4	4	4	4	4	4	4	4
403	4	4	4	4	4	4	4	4	4
404	4	4	4	4	4	4	4	4	4
405	4	4	4	4	4	4	4	4	4
406	4	4	4	4	4	4	4	4	4
407	4	4	4	4	4	4	4	4	4
408	4	4	4	4	4	4	4	4	4
409	4	4	4	4	4	4	4	4	4
410	4	4	4	4	4	4	4	4	4
411	4	4	4	4	4	4	4	4	4
412	4	4	4	4	4	4	4	4	4
413	4	4	4	4	4	4	4	4	4
414	4	4	4	4	4	4	4	4	4
415	4	4	4	4	4	4	4	4	4
416	4	4	4	4	4	4	4	4	4
417	4	4	4	4	4	4	4	4	4
418	4	4	4	4	4	4	4	4	4
419	4	4	4	4	4	4	4	4	4
420	4	4	4	4	4	4	4	4	4

No Responden	U1	U2	U3	U4	U5	U6	U7	U8	U9
421	4	4	4	4	4	4	4	4	4
422	4	4	4	4	4	4	4	4	4
423	4	4	4	4	4	4	4	4	4
424	4	4	4	4	4	4	4	4	4
425	4	4	4	4	4	4	4	4	4
426	4	4	4	4	4	4	4	4	4
427	4	4	4	4	4	4	4	4	4
428	4	4	4	4	4	4	4	4	4
429	4	4	4	4	4	4	4	4	4
430	4	4	4	4	4	4	4	4	4
431	4	4	4	4	4	4	4	4	4
432	4	4	4	4	4	4	4	4	4
433	4	4	4	4	4	4	4	4	4
434	4	4	4	4	4	4	4	4	4
435	4	4	4	4	4	4	4	4	4
436	4	4	4	4	4	4	4	4	4
437	4	3	3	3	4	3	3	3	3
438	4	4	4	3	3	4	3	3	3
439	4	4	4	4	4	4	4	4	4
440	4	4	4	4	4	4	4	4	4
441	4	4	4	3	4	4	4	4	4
442	4	4	4	3	4	4	4	3	3
443	4	4	4	4	4	4	4	4	4
444	4	4	4	4	4	4	4	4	4
445	4	4	4	4	4	4	4	4	4
446	4	4	4	4	4	4	4	4	4
447	4	4	4	4	4	4	4	4	4
448	4	4	4	4	4	4	4	4	4

No Responden	U1	U2	U3	U4	U5	U6	U7	U8	U9
449	4	4	4	3	4	4	4	4	4
450	4	4	3	4	4	4	4	4	4
451	4	4	4	4	3	4	4	3	4
452	4	4	4	4	4	4	4	4	4
453	4	4	4	4	4	4	4	4	4
454	3	3	3	3	3	3	3	3	3
455	4	4	4	4	4	4	4	4	4
456	4	4	4	4	4	4	4	4	4
457	4	4	4	4	4	4	4	4	4
458	3	3	3	3	3	3	3	3	3
459	3	2	2	4	3	2	2	1	3
460	3	3	4	4	3	4	4	3	4
461	4	4	4	4	4	4	4	4	4
462	4	4	4	4	4	4	4	4	4
463	4	4	4	4	4	4	4	4	4
464	4	4	4	4	4	4	4	4	4
465	4	4	4	4	4	4	4	4	4
466	4	4	4	4	4	4	4	4	4
467	4	4	4	4	4	4	4	4	4
468	4	3	3	4	4	4	4	4	3
469	4	4	4	3	4	4	4	4	4
470	4	3	4	4	4	4	4	4	4
471	3	3	4	3	3	3	3	3	3
472	3	3	4	3	3	3	3	3	3
473	4	4	4	3	4	4	4	4	4
474	4	4	4	4	4	4	4	4	4
475	4	3	4	3	4	4	4	3	4
476	3	2	3	3	3	3	3	3	3

No Responden	U1	U2	U3	U4	U5	U6	U7	U8	U9	
477	3	2	3	3	3	3	3	3	3	
478	4	4	3	3	4	4	4	3	4	
479	4	4	4	4	4	4	4	4	4	
480	4	4	4	4	4	4	4	4	4	
481	4	4	4	4	4	4	4	4	4	
482	4	4	4	3	4	4	4	4	4	
483	3	3	4	3	3	4	4	2	3	
484	4	4	4	4	4	4	4	4	4	
485	4	4	4	4	4	4	4	4	4	
486	4	4	4	4	4	4	4	4	4	
487	4	4	4	4	4	4	4	4	4	
488	4	4	4	4	4	4	4	4	4	
489	4	4	4	4	4	4	4	4	4	
490	3	3	3	3	4	4	4	4	4	
491	3	3	3	4	3	3	3	4	3	
492	4	4	4	4	4	4	4	4	4	
493	4	4	4	4	4	4	4	4	4	
494	4	4	4	4	4	4	4	4	4	
495	4	4	4	4	4	4	4	4	4	
496	4	4	4	4	4	4	4	4	4	
497	4	4	4	4	4	4	4	4	4	
498	4	4	4	4	4	4	4	4	4	
499	4	4	4	4	4	4	4	4	4	
500	4	4	4	4	4	4	4	4	4	
Σ Nilai Per Unsur	2105	2090	2089	2079	2088	2094	2105	2063	2076	
NRR Per Unsur	3.834	3.807	3.805	3.787	3.803	3.814	3.834	3.758	3.781	
NRR Tertimbang	0.43	0.42	0.42	0.42	0.42	0.42	0.43	0.42	0.42	*) 3.80
IKM Unit Pelayanan										**) 94.97

Menampilkan 1-500 dari 549 responden

Baris per halaman: 500 ▼

Keterangan:

U1 - U9	Unsur-unsur pelayanan
NRR	Nilai rata-rata
IKM	Indeks Kepuasan Masyarakat
*)	Jumlah NRR IKM Tertimbang
**)	Jumlah NRR IKM Tertimbang X 25
NRR Per Unsur	Jumlah NRR Per Unsur dibagi Jumlah Kuesioner yang terisi
NRR Tertimbang	NRR per Unsur X 0,111

Mutu Unit Pelayanan:

A (Sangat Baik)	88,31 - 100,00
B (Baik)	76,61 - 88,30
C (Kurang Baik)	65,00 - 76,60
D (Tidak Baik)	25,00 - 64,99

Unsur Pelayanan:

NO	UNSUR	NILAI RATA-RATA
1	PERSYARATAN	95.86
2	SISTEM, MEKANISME, DAN PROSEDUR	95.17
3	WAKTU PENYELESAIAN	95.13
4	BIAYA/TARIF	94.67
5	PRODUK SPESIFIKASI JENIS PELAYANAN	95.08
6	KOMPETENSI PELAKSANA	95.36
7	PERILAKU PELAKSANA	95.86
8	SARANA DAN PRASARANA	93.94
9	PENANGANAN PENGADUAN, SARAN DAN MASUKAN	94.54
IKM Unit Pelayanan:		94.97

Dokumentasi Pelaksanaan SKM




























disporapar
Kota Pontianak